



ESTADO DE FLUJO DE EFECTIVO

MUNICIPIO: JOCOTITLAN, 2028

DEL 1 AL 30 DE JUNIO DE 2019

CONCEPTO	MES ACTUAL	MES ANTERIOR
FLUJOS DE EFECTIVO DE LAS ACTIVIDADES DE OPERACIÓN		
ORIGEN	714,246.36	612,813.00
Impuestos	0.00	0.00
Cuotas y Aportaciones de Seguridad Social	0.00	0.00
Contribuciones o Aportaciones de Mejoras por Obra Pública	0.00	0.00
Derechos	294,359.68	271,501.91
Productos de Tipo Corriente	0.00	0.00
Aprovechamientos de Tipo Corriente	0.00	0.00
Ingresos por Venta de Bienes y Servicios de Organismos Descentralizados	0.00	0.00
Contribuciones no comprendidas en la Ley de Ingresos causadas en ejercicios fiscales	0.00	0.00
Participaciones y Aportaciones	0.00	0.00
Transferencias, Asignaciones, Subsidios y Otras Ayudas	61,000.00	35,000.00
Ingresos Financieros (Utilidades y Rendimientos)	0.00	0.00
Otros Origenes de Operacion	358,886.68	306,311.09
APLICACION	588,058.97	618,585.66
Servicios Personales	232,729.41	238,824.43
Materiales y Suministros	6,702.58	43,723.02
Servicios Generales	-10,259.70	30,567.12
Transferencias, Asignaciones, Subsidios y Otras Ayudas	0.00	0.00
Participaciones, Aportaciones y Apoyos Federales	0.00	0.00
Deuda Pública	0.00	0.00
Pagos de Adefas	0.00	0.00
Otras Aplicaciones de Operacion	358,886.68	305,471.09
FLUJOS NETOS DE EFECTIVO POR ACTIVIDADES DE OPERACIÓN	126,187.39	-5,772.66



ESTADO DE FLUJO DE EFECTIVO

MUNICIPIO: JOCOTITLAN, 2028

DEL 1 AL 30 DE JUNIO DE 2019

CONCEPTO	MES ACTUAL	MES ANTERIOR
FLUJOS DE EFECTIVO DE LAS ACTIVIDADES DE INVERSIÓN		
ORIGEN	0.00	0.00
BIENES INMUEBLES, INFRAESTRUCTURA Y CONSTRUCCIONES EN PROCESO		
BIENES MUEBLES		
OTROS ORIGENES DE INVERSION	0.00	0.00
APLIACION	6,960.00	6,516.04
BIENES INMUEBLES, INFRAESTRUCTURA Y CONSTRUCCIONES EN PROCESO	6,960.00	6,516.04
BIENES MUEBLES	0.00	0.00
OTRAS APLICACIONES DE INVERSION	0.00	0.00
FLUJOS NETOS DE EFECTIVO POR ACTIVIDADES DE INVERSIÓN	-6,960.00	-6,516.04
FLUJOS DE EFECTIVO DE LAS ACTIVIDADES DE FINANCIAMIENTO		
ORIGEN	0.00	0.00
ENDEUDAMIENTO NETO		
INTERNO		
EXTERNO		
OTROS ORÍGENES DE FINANCIAMIENTO	0.00	0.00
APLIACION		
SERVICIOS DE LA DEUDA		
INTERNO		
EXTERNO		
OTRAS APLICACIONES DE FINANCIAMIENTO		
FLUJOS NETOS DE EFECTIVO POR ACTIVIDADES DE FINANCIAMIENTO	0.00	0.00
INCREMENTO / DISMINUCIÓN NETA EN EL EFECTIVO Y EQUIVALENTES AL EFECTIVO	119,227.39	-12,288.70



ESTADO DE FLUJO DE EFECTIVO





MUNICIPIO: JOCOTITLAN, 2028

DEL 1 AL 30 DE JUNIO DE 2019

CONCEPTO	MES ACTUAL	MES ANTERIOR
----------	------------	--------------

EFECTIVO Y EQUIVALENTES AL EFECTIVO AL INICIO DEL MES 484,580.89 496,869.59

EFECTIVO Y EQUIVALENTES AL EFECTIVO AL FINAL DEL MES 603,808.28 484,580.89

 TEC. EFRAIN NIETO NAVA DIRECTOR GENERAL		 L.C. ANGELICA CEDILLO SANCHEZ SUBDIRECTORA DE ADMON. Y FINANZAS	 SINDICATURA MUNICIPAL AYUNTAMIENTO CONSTITUCIONAL JOCOTITLAN, MEXICO 2019-2021 COMISARIO
---	---	--	---